


# Экспедиция на пик Мраморная стена



## Уровень подготовки

Требуется хорошая физическая форма и опыт восхождения на вершины 5000 м

**от 211 215 руб. (2 200 USD)**

Ближайшая дата: **3 - 21 августа**

**19 дней / 18 ночей**

## Менеджер тура



### Бложко Дарья

Телефон: 8 (495) 229 50 70 (доб. 119)

Мобильный: +7 (952) 200-12-15

E-mail: [agent1@alpindustria-tour.ru](mailto:agent1@alpindustria-tour.ru)

Пик Мраморная Стена (6400 м) -самый северный шеститысячник в Азии. Расположен в труднодоступном, но очень живописном районе. Снежную вершину с запада украшает 400-метровая стена из черного и желтого мрамора. По вершине проходит государственная граница Казахстана с Китаем. Базовый лагерь "SUMMIT-MARBLE WALL" расположен в непосредственной близости от начала маршрута в зоне зеленых лугов. Восхождение проходит по маршруту 4Б к.с. Устанавливаются промежуточные лагеря: С1 - 4300 м, С2 - 5000 м, С3 - 4900 м, С4 - 5700 м. Во время восхождения открывается великолепный вид на высочайшие вершины Центрального Тянь-Шаня: пики Хан-Тенгри и Победы.


## План путешествия



### День 1

Трансфер из Алматы (380 км). Прохождение погранзаставы «Баянкол». Переезд до месторождения Жаркулак. Переход к БЛ «SUMMIT-MARBLE WALL» (3200 м).

## День 2



ВС (3200 м): инструктаж по ТБ, проверка снаряжения

## День 3



Акклиматизационный выход ВС - С1 (4300 м)

## День 4



Спуск в базовый лагерь.

## День 5



День отдыха в Базовом лагере. Баня.

## День 6



День отдыха.

## День 7



Переход в Лагерь 1 (4300 м).

**День 8**



Переход в Лагерь 2 (5000 м)

**День 9**



Спуск в Базовый Лагерь. Баня.

**День 10**



День отдыха.

**День 11**



День отдыха.

**День 12**




Подготовка к восхождению.

**День 13**




Переход в Лагерь 1 (4200 м).




**День 14**

Переход в Лагерь 2 (4900 м).



**День 15**

Переход в Лагерь 3 (5800 м).



**День 16**

Восхождение на вершину 6261 м. и спуск в Лагерь 3.



**День 17**

Спуск в базовый лагерь.



**День 18**

Запасной день.



**День 19**

Запасной день.



Заккрытие экспедиции. Переход от БЛ до Жаркулака. Трансфер в Алматы. Размещение в гостинице. Ужин. Ночь в гостинице.



Трансфер в аэропорт.

## Необходимые документы

Паспорт

Страховка

Пропуск в погранзону (оформляется организаторами за 30 дней)

## Безопасность

Участники каждой смены разбиваются на отдельные группы, в соответствии с физической подготовкой

Группа обеспечиваются инструкторами, из расчёта 1 инструктор на 3 участника

Общее руководство и проведение альпинистской программы осуществляется руководящим составом ТОО «IMC «SUMMIT» при содействии ФАиСС РК и Службы Спасения г. Алматы

Альпинистская программа зарегистрирована в Федерации альпинизма и спортивного скалолазания РК

По приезду в Альпинистский лагерь «SUMMIT-MARBLE WALL», участники проходят инструктаж по технике безопасности и расписываются в журнале по технике безопасности

В случае наступления ЧС, спасательные работы организуются Ответственным за безопасность и проводятся силами Альпинистского лагеря «SUMMIT-MARBLE WALL» при поддержке «Службы Спасения г. Алматы»

Альпинистский лагерь «SUMMIT-MARBLE WALL» обеспечивает 1 УКВ радиостанцию на каждую группу на период восхождения по маршрутам

К участию в сменах Альпинистского лагеря «SUMMIT-MARBLE WALL» допускаются участники не моложе 18-ти лет, имеющие допуск врача и документ, удостоверяющий личность. Участники 16-17 лет допускаются при условии участия одного из родителей/опекунов, а также при наличии допуска врача

## Нить маршрута

Алматы - Баянкол - Жаркулак - Базовый Лагерь - Жаркулак - Баянкол - Алматы

## В стоимость тура входит

Встреча/проводы в аэропорту или на ж/д вокзале г. Алматы

Проживание в гостинице в Алматы с завтраком (в день прилета и отъезда, 2х местное размещение)

Трансферы по программе

Заброска груза лошадьми Жаркулак – БЛ «Баянкол» (не более 25 кг/чел)

Ланч боксы на переездах

Проживание и 3х разовое питание в БЛ «Баянкол» (2х местное размещение)

Высотные палатки

Профессиональный гид

Групповое снаряжение

Высотные продукты  
Пользование «перилами»  
Регистрация в спасательном отряде  
Экологические сборы  
Пропуск в пограничную зону  
Регистрация на территории РК

\*Во время восхождения весь общественный груз (палатки, продукты питания, газ, горелки) будет распределяться равномерно между гидами и участниками.\*

## **В стоимость тура не входит**

Аренда личного снаряжения  
Одноместное размещение  
Спасательные работы (необходимо иметь страховой полис с покрытием не менее 35 000 \$)  
Высотные носильщики (портеры)  
Услуги спутниковой связи  
Дополнительные ночи в гостинице в Алматы  
Питание в Алматы  
Услуги бара в БЛ  
Визовая поддержка (70\$/чел)

## **Дополнительная информация**

Сумма страхового полиса не менее \$30 000  
В поле «занятие спортом» должно быть указано «Альпинизм»  
Даты страхового полиса должны совпадать с датами выбранной вами программы  
Страховой полис обязательно должен покрывать транспортировку пострадавшего  
Ответственность за надежность выбранной страховой компании несет владелец страховки, в противном случае, расходы по транспортировке и медицинским услугам будут покрываться за счет владельца страховки

[Перейти в каталог](#)

## Одежда

Куртка пуховая

- Штаны пуховые
- Куртка мембранная (лучше с мембраной Gore-tex)
- Брюки мембранные -самосбросы (лучше с мембраной Gore-tex)
- Куртка из материала Polartec 200
- Брюки Polartec 200
- Термобелье Polartec 100
- Термобельё влагоотводящее
- Перчатки флисовые -2 пары
- Рукавицы утепленные
- Теплые носки -4-5 пар
- Балаклава
- Шапка
- Ветрозащитная маска для лица
- Солнцезащитные очки
- Маска горнолыжная
- Гамаши снегозащитные

[Перейти в каталог](#)

## Обувь

Треккингвые ботинки

- Сандалии или "Кроксы"
- Альпинистские ботинки 6000+

[Перейти в каталог](#)

## Бивак

Спальный мешок с температурой комфорта -10...-15 С

- Каремат (коврик)
- Рюкзак не менее 80 литров для восхождения
- Посуда высотная для приготовления пищи выше базового лагеря
- Термос
- Солнцезащитный крем
- Личная аптечка

[Перейти в каталог](#)

## Альпинистское снаряжение

Кошки

- Ледоруб
- Система страховочная
- Каска
- Самостраховка

- Карабин с муфтой -3 штуки
- Жумар
- Спусковое устройство
- Телескопические палки
- Фонарь налобный (с комплектом запасных батареек)