

Восхождение на Килиманджаро по маршруту Северный траверс



Уровень подготовки

Средняя физическая форма

от 290 002 руб. (2 577 USD)

Ближайшая дата: **10 - 19 января 2025**

10 дней / 9 ночей

Другие даты:

1 - 10 февраля 2025

8 - 17 февраля 2025

27 августа - 5 сентября 2025

13 - 22 ноября 2025

Менеджер тура



Щёкотов Андрей

Телефон: **+7(495)229-50-70 (доб. 167)**

Мобильный: **+7 977 292 03 48**

E-mail: **agent2@alpindustria-tour.ru**

Траверс северной части Килиманджаро - это самый новый, самый длинный и, пока что, самый редко посещаемый маршрут на Килиманджаро. После знаменитой Lava Tower трек уходит на север. Тропа проходит по северной части массива Килиманджаро, с запада на восток, огибая вулкан Кибо и завершается на юге. Это единственный маршрут, который описывает дугу почти в 270°, что позволяет увидеть вершину Килиманджаро с разных ракурсов. Кроме того, большое количество дней, проведенных на высоте, поможет легче перенести процесс высотной акклиматизации и успешно подняться на вершину. Ну а сразу после восхождения и отдыха мы отправляемся на двухдневное сафари - изучать животный мир Танзании и восхищаться его многообразием!

Программы восхождения на Килиманджаро по другим маршрутам: Ронгаи, Лемошо, Мачаме, Умбве, Северному траверсу, Блиц-восхождение.


План путешествия



Прибытие группы в аэропорт Kilimanjaro (JRO), групповой трансфер в отель, В отеле есть всё необходимое для вашего комфортного пребывания: уютные номера, горячая вода, вежливый персонал, бассейн и интернет. Вечером брифинг и проверят вашу готовность к восхождению.

Примечание:

Заселение в отеле (чек-ин) начинается с 14:00.



ВЫСОТНАЯ ЗАБРОСКА И ПОДЪЕМ ДО ЛАГЕРЯ ШИРА 1

С утра к вашему отелю приедет гид с командой сопровождения, познакомится с вами и проведёт короткий брифинг, после чего вам предстоит длительный переезд (порядка 3-4 часов) к западному входу в Национальный парк

Килиманджаро – воротам Лондоросси (2360 м). После непродолжительной процедуры получения горных пермитов и регистрации в спасательной службе, группа продолжит высотную заброску на внедорожниках до отметки 3500

метров, с этой точки вам впервые откроются красивейшие панорамы на плато Шира.

Переход от точки заброски до вашего первого высотного лагеря Шира 1 (3505 м) практически не имеет набора высоты

и не слишком сложен физически, благодаря этому вы сможете правильно начать процесс высотной акклиматизации.

К вашему приходу в лагерь наша сертифицированная команда сопровождения подготовит все необходимое, расставит палатки и приготовит для вас ужин.



ПОДЪЁМ ОТ ШИРА 1 ДО ЛАГЕРЯ ШИРА 2

После завтрака, выходим из лагеря Шира 1 (3505 м) и делаем недлинный переход с умеренным набором высоты до следующего лагеря Шира 2 (3900 м).

Первые несколько дней будут проходить в очень легком, расслабленном и медленном темпе. Спешить не стоит.

Именно медленный темп восхождения, продолжительные остановки на отдых и потребление большого количества воды помогут организму лучше и быстрее акклиматизироваться.




ПОДЪЁМ ОТ ШИРА 2 ДО ЛАВА ТАУЭР И СПУСК К МОИР ХАТ

После завтрака, выходим из лагеря Шира 2 (3900 м) и начинаем восхождение к ключевой точке маршрута – Лава

Тауэр (4630 м). Вам предстоит множество подъёмов и спусков, после чего вы впервые остановитесь в лагере на высоте более 4600 м. Будет трудно и могут возникнуть некоторые проблемы с самочувствием, но для успешной

акклиматизации здесь необходимо провести хотя бы 1-2 часа, поэтому в этом месте для вас организуют ланч.


После обеда вы подниметесь еще чуть выше и затем начнете простой спуск к лагерю Моир Хат, этот лагерь расположен на пути к северной части Килиманджаро.



День 5

ПЕРЕХОД ОТ МОИР ХАТ ДО ЛАГЕРЯ БУФФАЛО

В этот день вас ждет достаточно долгий, но, в то же время, несложный переход. После непродолжительного крутого подъема из долины Моир, вы начнете огибать северный склон Килиманджаро, как и на пути к Лава Таэур, на тропе будут чередующиеся спуски и подъемы, без резких наборов высоты. Данный маршрут проходит недалеко от границы с Кенией, поэтому вы сможете увидеть потрясающие пейзажи долины Цаво и Амбоселли.



День 6

ПЕРЕХОД ОТ ЛАГЕРЯ БУФФАЛО ДО ЛАГЕРЯ КЕЙВ 3

Вам предстоит завершить трекинг по северному склону Килиманджаро и остановиться в лагере Кейв 3, где маршрут сливается с классическим маршрутом Ронгаи. В этот день вас ждет более короткий переход, чем в предыдущий, и к этому времени организм уже будет полностью акклиматизирован к высоте 4000 метров, что положительно скажется на самочувствии.



День 7

ПЕРЕХОД ОТ ЛАГЕРЯ КЕЙВ 3 ДО ЛАГЕРЯ СКУЛ ХАТ

В этот день предстоит совершить трекинг до штурмового лагеря Скул Хат (4750 м). Трекинг не слишком сложный, главное выбрать правильный темп, чтобы не растерять силы до штурма вершины Килиманджаро. По приходу в лагерь, мы советуем вам выспаться, избегать физических нагрузок и пить как можно больше воды, ведь уже ночью вам предстоит восхождение на пик Ухуру (5895 м).



День 8

Лагерь Скул Хат (4750 м) – Ухуру Пик (5895 м) – Лагерь Миллениум (3750 м)

Ночной выход из лагеря Скул Хат (4750 м) и начало штурма вершины Килиманджаро – пика Ухуру (5895 м). Восхождение технически довольно простое, гораздо более серьезную проблему представляет высота! На протяжении всего восхождения на каждую двойку участников будет выделен собственный гид, который будет следить за вашим физическим и моральным состоянием (при желании, после успешного выхода на пик Ухуру, можно также спуститься к ближайшему леднику). Далее предстоит спуск в лагерь Барафу, на южную сторону Килиманджаро. После двухчасового отдыха и обеда вы продолжите спуск к лагерю Миллениум (3750 м).



День 9

Лагерь Миллениум (3750м) – Ворота Мвека (1640м)

Лагерь расположен в тропическом лесу. Вам предложат горячий завтрак и начнется спуск к выходу из Национального парка - воротам Мвека (1640 м).

Далее состоится вручение памятных сертификатов (в нашем офисе) и

трансфер в отель.



Вылет домой или продолжение путешествия по Танзании в национальных парках Тарангире и Нгоронгоро.

В стоимость тура входит

Все трансферы по программе (в том числе трансфер из/в аэропорт)
Размещение в отеле 3* в Моши до восхождения (включён завтрак, размещение в двухместных номерах)*
Размещение в отеле 3* в национальном парке Нгоронгоро
Заброска к точке начала восхождения
На каждого из участников восхождения предусмотрено по одному портю (может нести до 15 кг)
Разрешения для посещения Национального парка Килиманджаро на период восхождения
Услуги спасательной службы Национального парка Килиманджаро
Экологический сбор Национального парка
Трёхразовое комплексное питание
Современные палатки The North Face VE-25
Тёплые и комфортные матрасы
Кислородные системы и оксиметры
Медицинская аптечка
Снаряжение группы (палатка питания, стол, стулья, посуда и столовые приборы)
Встреча группы при выходе из Национального парка и трансфер в отель
Размещение в отеле 3* после восхождения (включён завтрак, размещение в двухместных номерах)
Сертификаты международного образца о восхождении
Обратный трансфер в аэропорт Килиманджаро

В стоимость тура не входит

Авиа перелет Москва - Килиманджаро - Москва (от 60 000 руб.)
Обеды и ужины в гостиницах до и после восхождения
Танзанийская виза - 50\$, оплачивается по прилету в Танзанию (для граждан РФ)
Альпинистская страховка - 40\$
Доплата за одноместное размещение
Раннее заселение и поздний выезд из отеля
Дополнительные экскурсии, сафари и поездка на Занзибар
Размещение в отеле после Сафари
Чаевые в размере 200-250\$ с человека во время восхождения
Чаевые в размере 40-50\$ с человека во время сафари

Необходимые документы

Загранпаспорт, действующий не менее 6 месяцев со дня въезда

Безопасность

Каждый турист обязан иметь мед.страховку соответствующую данному типу путешествия. Страховку можно оформить в офисе Альпиндустрии.

Нить маршрута

Килиманджаро - Моши - Шира 1 - Шира 2 - Лава Тауэр - Буффало - Кейв 3 - Скул хат - Ухуру Пик (5895 м) –

Миллениум (3820 м) - Мвека (1650 м) - Моши - Килиманджаро

Транспорт

Рекомендуемый перелет: Turkish AIRLINES по маршруту Москва-Стамбул-Килиманджаро-Стамбул-Москва
Возможны перелеты KLM, Emirates

Переезды по программе на комфортабельных джипах (минивэнах)

Питание

В отелях включен только завтрак. Континентальный завтрак (мюсли, фрукты, кофе, чай, булочки, джем).

В меню на восхождении входят различные супы, гарниры, несколько видов мяса и рыбы, свежие фрукты и овощи, по желанию клиентов доступны варианты вегетарианской пищи.

Вся посуда предоставляется.

Погода

Сезон восхождений на Килиманджаро - круглый год, кроме:

апрель-май - это сезон так называемый "долгих" тропических дождей. Октябрь - сезон "коротких" дождей. В любое другое время - можно смело собираться в эту поездку.

В городах +20+30. Обычно жарко и сухо. Изредка возможны дожди. На вершине температура может быть до -5-15

Медицина

В целом, пребывание на территории Танзании безопасно. Но Минздрав России рекомендует делать прививку от желтой лихорадки в качестве профилактики этого заболевания. Вакцинация должна быть сделана не позднее 10 дней до даты въезда в страну. После вакцинации выдается сертификат международного образца, действительный в течение 10 лет. Его часто проверяют санитарные службы российских аэропортов. Подробную информацию можно получить здесь <http://mosgorzdrav.ru/ru-RU/health/default/card/15> Прививки можно сделать в Москве по адресу: ул.Трубная, дом 19,стр.1;

Мы рекомендуем и при вашем желании, можете сделать профилактику специальные антималярийные таблетки: маларон (самый лучший, но дорогой) или лариам, делагил.

Предполагаемые дополнительные расходы

Чаевые местным гидам, поварам, носильщикам на восхождении и гидам на сафари

Обеды и ужины в городах (около 20-30USD за обед)

Деньги на сувениры

[Перейти в каталог](#)

Одежда

Утепленные куртка: пуховка

- Мембранная куртка
- Мембранные брюки
- Термобелье
- Флисовая куртка (Polartec 100)
- Флисовые брюки
- Теплые перчатки и верхонки
- Шапка

[Перейти в каталог](#)

Обувь

Ботинки для технического альпинизма (однослойные)

- Кроссовки с мембраной
- Гамаши
- Носки

[Перейти в каталог](#)

Бивак

Рюкзак (30 - 40 литров)

- Баул (80 -120)
- Термос (1 литр для чая на выход)
- Фляга для воды
- Треккинговые палки
- Солнцезащитные очки
- Фонарь налобный + запасной комплект батареек
- Набор Тарелка / Вилка / ложка /нож
- Спальный мешок (Comfort -10)
- Накидка от дождя
- Солнцезащитный крем (50+)
- Гигиеническая губная помада
- Полотенце мыло
- Рубная паста, щётка
- Личная аптечка